

# I NFORMIEREN

# K ONTAKTIEREN

# G ENIEßEN



*Liebe zukünftige IKGlerin, lieber zukünftige IKGler,*

wir gratulieren dir herzlich zu deinem Studienplatz an der Georg-August-Universität Göttingen. Wir, vier IKLerinnen, haben uns im Laufe des Semesters Gedanken darüber gemacht, wie wir dich optimal auf deinen Studienbeginn in Göttingen vorbereiten können. Mithilfe von Interviews haben wir herausgefunden, was IKGler\*innen bewegt und die wichtigsten Tipps und Tricks für dich zusammengestellt.

Du bist auf der Suche nach Informationen, Kontakten oder Links rund um dein Studium, das Campusleben oder den (WG-)Alltag?

Dann klick dich durch unsere Seiten. Viel Spaß dabei und einen tollen Start ins Semester wünschen

*Chiara, Agnieszka, Yan und Katharina*

**RUND UMS  
STUDIUM**

**CAMPUS-  
L(IE)BEN**

**WG-SUCHE UND  
-CASTING**

**Dieser Guide ist im Rahmen eines Independent Study Projects entstanden. Alle Fotos wurden in diesem Zuge von uns selbstständig aufgenommen.**

# RUND UM DAS STUDIUM

## Mitarbeit in Seminaren und Vorlesungen



Während deines Studiums wird oft der Begriff *Sozialformen* fallen. Damit ist die Art und Weise, in welcher Konstellation gearbeitet werden soll, gemeint z.B. Einzelarbeit, Partnerarbeit oder Gruppenarbeit. Vor allem letztere wird dir oft in den Seminaren begegnen. Dort ist deine aktive Mitarbeit gefragt, während du dich in den Vorlesungen auch mal zurücklehnen und einfach nur zuhören kannst.



## Module und Prüfungsleistungen



Um die verschiedenen Module zu bestehen, musst du Prüfungsleistungen erfüllen. Ganz klassisch gibt es Klausuren, mündliche Prüfungen und Hausarbeiten. Es kann aber auch vorkommen, dass du eine klausurähnliche Hausarbeit verfassen oder ein Portfolio abgeben musst. Beides ist ähnlich wie eine Hausarbeit, nur dass du genauere Vorgaben hast und konkrete Aufgaben bearbeiten musst. Wenn du dir nicht sicher bist, welche Ver-

anstaltungen du für welche Module besuchen musst, kann ein Blick in unser [Modulverzeichnis](#) aufschlussreich sein.



## E-Campus und Stud.IP



An der Uni ist alles über e-Campus und Stud.IP organisiert. Im e-Campus findest du zum Beispiel deine Emails (eCampusMail). Außerdem kannst du dich dort über FlexNow zu den Prüfungen an- oder abmelden. Unter Weitere Dienste → SB/Uni-VZ kannst du dich um die Formalitäten kümmern; z.B. eine Immatrikulationsbescheinigung abrufen oder einen Lernraum buchen (Weitere Dienste → LSG/SUB-Arbeitsräume). Alle Lehrveranstaltungen sind in der

Lernplattform Stud.IP verzeichnet. Du musst dich jeweils dort eintragen, um auf die von den Dozent\*innen hochgeladenen Dateien zugreifen zu können. Über die Nachrichtenfunktion oder das Wiki kannst du auch mit deinen Kommiliton\*innen kommunizieren. Manchmal stellen die Dozent\*innen darüber hinaus im DoIt Aufgaben ein, die du zu erfüllen hast. Probiere dich einfach ein bisschen aus und du wirst schnell mit allen Funktionen vertraut sein!

## Lektüren



Die Vor- und Nachbereitung der Lektüren sind deine Eintrittskarte in eine aktive Teilnahme im Seminar. Falls du einmal nicht weiter weißt oder nicht ganz so viel Zeit hast, schau mal unter dem nachfolgenden Link nach. Dort haben Studierende einige wichtige Texte gesammelt und zusammengefasst.



## Wissenschaftliches Schreiben



Du musst eine Hausarbeit, eine klausurähnliche Hausarbeit oder ein Portfolio anfertigen, aber du bist dir nicht sicher, worauf du achten sollst? Lies dir die [Formulierungsvorgaben](#) und [Hinweise für das Verfassen wissenschaftlicher Arbeiten](#) in der Interkulturellen Germanistik durch. Wenn du außerdem mehr über die (alltägliche) Wissenschaftssprache erfahren oder deinen wissenschaftssprachlichen Stil verbessern möchtest, könnte das Werk *Wissenschaftssprache verstehen* aufschlussreich für dich sein. Schau mal im Katalog der SUB:



# RUND UM DAS STUDIUM

INFORMIEREN KONTAKTIEREN GENIEßEN INFORMIEREN KONTAKTIEREN GENIEßEN INFORMIEREN

KONTAKTIEREN GENIEßEN INFORMIEREN KONTAKTIEREN GENIEßEN INFORMIEREN KONTAKTIEREN GENIEßEN INFORMIEREN



## Kontakt mit Dozent\*innen und Hierarchien

Wenn du Fragen hast oder dir bei etwas unsicher bist, kannst du jederzeit auf die Dozent\*innen zugehen. Bei uns in der Abteilung brauchst du dir keine Sorgen über steile Hierarchien zu machen. Solltest du länger über eine Angelegenheit sprechen wollen, bietet es sich

an, in die Sprechstunde zu gehen. Die Zeiten lassen sich meistens online finden – andere Termine sind in der Regel aber auch möglich. Unten siehst du wie so eine Sprechstundenanfrage aussehen könnte.

Sehr geehrte Frau Muster,

bezüglich der klausurähnlichen Hausarbeit in Ihrem Seminar habe ich ein paar konkrete Fragen. Gerne würde ich dazu persönlich in Ihre Sprechstunde kommen. Da ich in dem Zeitraum Ihrer Sprechstunde allerdings ein anderes Seminar besuche, wollte ich mich erkundigen, ob wir auch einen Termin für nächste Woche Montag oder Mittwoch vereinbaren könnten?

Mit freundlichen Grüßen

Anja Exempel

Liebe Frau Exempel,

wie passt es Ihnen am Montag um 11 Uhr? Alternativ könnte ich Ihnen auch Mittwoch um 17 Uhr anbieten.

Herzliche Grüße

K. Muster

## Weitere Anlaufstellen

Die Uni bietet zahlreiche Anlaufstellen, bei denen man sich weiterbilden, beraten oder Hilfe erhalten kann. Im Folgenden haben wir dir eine Übersicht zusammengestellt, die sich nützlich für dich erweisen könnte.

### ZESS

Die ZESS – Zentrale Einrichtung für Sprachen und Schlüsselqualifikationen – verfügt über ein breit gefächertes Angebot an Sprachen und anderen Kursen, mithilfe derer du dich weiterbilden kannst. Die ZESS deckt zum Beispiel auch die Bereiche Medienkompetenzen oder Sozialkompetenzen ab. Auch deine Kontrastsprache kannst du hier finden. Verschaffe dir selbst einen Überblick über das Angebot und nutze die Studienzeit, um kostenlos an den Workshops teilzunehmen.



### Internationales Schreibzentrum

Das Internationale Schreibzentrum (ISZ) ist die richtige Adresse für alles, was wissenschaftliches Schreiben in der Fremd-, Zweit- oder Erstsprache betrifft, Egal, ob du auf der Suche nach individueller Schreibberatung bist oder Lust hast, an einem der Workshops teilzunehmen, auf der Website des ISZs entdeckst du bestimmt die ein oder andere interessante Veranstaltung.



### Stipendienberatung



Du bist knapp bei Kasse? Bei der Stipendien- und Förderberatung am Wilhelmsplatz kannst du dir eine umfangreiche Beratung zu Stipendien jeglicher Art abholen. Sieh einfach auf der Website nach, wann die Sprechzeiten sind, und du kommst deiner Förderung schon einen Schritt näher.



## SUB

Auch in der Staatsuniversitätsbibliothek (SUB) haben Student\*innen die Möglichkeit, Kurse oder Führungen zu besuchen. Beispielsweise ist es möglich, sich über die Literaturrecherche oder Literaturverwaltungsprogramme zu informieren. Ein

Blick in die Auswahl lohnt sich definitiv! Übrigens: Alles zur Nutzung der SUB lässt sich auch ganz bequem von Zuhause mittels Youtube-Tutorials oder sogar durch Selbstlernangebote erschließen.



# CAMPUSL(I)EBEN



Das Studienangebot und der Campus an der Uni Göttingen bieten den Studenten viele Möglichkeiten, sich nicht nur neues Wissen anzueignen und wissenschaftlich zu arbeiten, sondern auch diverse attraktive Freizeitmöglichkeiten wahrzunehmen...

## UniKino Göttingen



Lust auf Kino? Dann ist das UniKino genau das Richtige für dich! Jedes Semester stellt es ein buntes Programm aus kürzlich erschienenen Filmen und den beliebtesten Film-Marathons zusammen. Dank der studentischen Initiative und getreu dem Motto

„von Studierenden, für Studierende“ werden die Filme entweder im ZHG oder im Klinikum zu einem günstigen Preis (2€) gezeigt. Optional werden manche Filme auch in der englischen Originalfassung aufgeführt. Also bring dir etwas Leckeres zum Naschen mit oder kauf dir ein Bierchen vor Ort und genieße die Kinoatmosphäre im Hörsaal.



## O-Phasen-Parties

Damit alle Göttinger Studenten gut ins neue Semester kommen, werden von vielen Fakultäten spektakuläre Parties auf dem Gelände der Universität organisiert. Das Zentrale Hörsaal Gebäude verwandelt sich jeweils für eine Nacht zu einer echten Disco mit mehreren Bühnen, Theken und bester Musik.



Vergiss also kurz die Lektüren, Präsentationen und Hausarbeiten und erlebe Norddeutschlands größte Studenten-Party selbst. Wichtig: Sei früh genug da, damit du noch eine Eintrittskarte bekommst!

In der O-Phase warten viele Angebote von verschiedenen Fakultäten auf dich. Schau z.B. mal bei der [WiWi-O-Phase](#) vorbei.

## Bleib fit mit dem Hochschulsport!



Treibst du gerne Sport? Möchtest du neue Sportarten ausprobieren? Dann bietet sich der Hochschulsport an! Während der Schnupperwoche am Anfang jedes Semesters kannst du die Kurse umsonst testen, ohne dich

davor anmelden zu müssen. Gym, Kletterzentrum Fitness- und andere Sportkurse – alles an einem Ort schon ab 2,40€/Monat.



In diesem Erklärvideo findest du weitere Infos zu dem Angebot des Hochschulsports und zum Anmeldeverfahren.





**Jetzt im LSG**

- Raum
- Ruhe
- Zentrale Lage
- Gute Ausstattung
- Internetzugang



## Das Lern- und Studiengebäude


Für alle, die einen eigenen Raum und ein bisschen Ruhe zum Lernen suchen, ist das LSG der perfekte Ort. Das LSG befindet sich in zentraler Lage und stellt den Studenten 650 gut ausgestattete Einzel-, Zweier- oder Gruppenarbeitsplätze zur Verfügung. Um diese Möglichkeit nutzen zu können, kannst du einen gewünschten Raum schnell und bequem auf einem Laptop/PC oder Smartphone reservieren.

## Cafeterien

Lust auf eine kurze Pause? Am Campus der Georg-August-Universität Göttingen gibt es sogar zehn unterschiedlich gelegene Cafeterien. Dort können sich die Studenten gemütlich hinsetzen, 100% fairtrade Arabica Kaffeespezialitäten aller Art genießen, einen leckeren Happen essen und einfach einen schönen Kaffeeklatsch führen.



Mit diesem Mehrweg-To-Go Becher, den du schon für 4,80€


bekommen und in allen Cafeterien nutzen kannst, bist du nicht nur umweltfreundlich unterwegs, sondern du sparst auch noch 0,10 € pro Kaffee. 


## Unsere Mensen


Werden die fleißigen Studenten zwischen den Vorlesungen und Seminaren hungrig, stehen ihnen vier ausgezeichnete Mensen zur Auswahl:

Zentralmensa	Nordmensa	Mensa am Turm ...is(s)t regional	Mensa Italia
--------------	-----------	-------------------------------------	--------------


Jede der Mensen befindet sich in einem anderen Campusteil. Das bedeutet wo auch immer du gerade am Studieren bist, leckeres Essen ist nur einen Katzensprung von dir entfernt. Ein ausgezeichnetes Preis-Leistungs-Verhältnis und eine

Vielfalt an Hauptkomponenten und Beilagen, die man selber zusammenstellen kann, tragen dazu bei, dass dort jeder satt wird. Dank aktueller [Speiseplan](#) kannst du jederzeit auf der Webseite des Studentenwerks Göttingen prüfen. 



Wenn du dir jetzt schon einen ersten Überblick über den Campus verschaffen möchtest, benutze einfach den interaktiven Lageplan der Georg-August-Universität Göttingen. Dort findest du alle Infos über die Lage der Gebäude, Räume, Bushaltestellen und Vieles mehr. Aber schau selbst! 



Um die folgenden Möglichkeiten nutzen zu können, ist ein Studenausweis erforderlich. Den bekommst du sofort nach deiner Immatrikulation. Dieser Studenausweis dient zusätzlich als ein Semesterticket mit dem du Busse in Göttingen und Regionalzüge in Niedersachsen, Bremen und ein paar anderen Städten angrenzender Bundesländer kostenfrei nutzen kannst. Dazu kommt noch ein Kulturticket, mit dem du viele Veranstaltungen und Plätze in Göttingen als Student\*in zu einem ermäßigten Preis oder sogar kostenlos besuchen kannst. Mehr Infos erfährst du auf der offiziellen Seite des Astas Göttingen, die unten verlinkt sind. 

[Bahn-Semesterticket](#)




[Bus-Semesterticket](#)

[Kulturticket](#) 

# WG-SUCHE

Auf der Suche nach einer WG? Gerade in Göttingen angekommen oder noch im Ausland? In Göttingen wohnen ca. 20.000 Studierende, d.h. die Konkurrenz bei der WG-Suche ist ziemlich groß. Keine Panik! Wir möchten dir ein Paar Tipps geben, die hilfreich für dich sein können. Viel Erfolg!

## Wie bewerbe ich mich? Tipps für eine erfolgreiche WG-Bewerbung

Es gibt unterschiedliche Internetseiten, auf denen man sich täglich über die aktuellsten WG-Anzeigen informieren kann. Bei den einheimischen Studierenden ist [www.wg-gesucht.de](http://www.wg-gesucht.de) am beliebtesten. Dort kannst du sowohl Anzeigen nachschlagen als auch selbst eine Gesuche – Anzeige mit deinen persönlichen Vorlieben erstellen. Da die Nachfrage allerdings so hoch ist, lesen eher weniger Personen die Gesuche. Es ist also zu empfehlen, selbst Initiative zu ergreifen und mit den WGs Kontakt aufzunehmen.   



### Worauf sollte ich die Aufmerksamkeit lenken?

Am Anfang einer jeden Anzeige findest du wichtige Infos und Details, durch die du bereits einen ersten Eindruck von der WG erhalten kannst. Diese können dein Interesse entweder wecken oder sie dienen auf den ersten Blick als

Ausschlusskriterium. Der Preis. Handle es sich um eine Kaltmiete (Miete ohne Heiz- und andere Nebenkosten) oder um eine Gesamtmiete? Neben einer Kautionskaution könnte der Vermieter bzw. der Vormieter außerdem nach einer


Zuallererst: Abstandsanzahlung fragen. Dies ist eine einmalige Zahlung für das Übernehmen von z.B. Möbeln oder einer Küche. Zusätzlich musst du sicherstellen, ob eine Zwischenmiete oder eine unbefristete Miete ausgeschrieben ist. Falls du gerne ein möbliertes Zimmer haben

möchtest, wäre eine Zwischenmiete die ideale Möglichkeit für dich. Zu guter Letzt ist für viele auch der Faktor des Rauchens entscheidend. In vielen WGs ist das nicht erwünscht. Überlege dir, was für dich selbst wichtig ist und lies die Anzeigen gewissenhaft.

### WG-Bewerbung: Mit einem Muster schreiben

Wenn du dich für eine Anzeige interessierst, schreibe eine WG-Bewerbung. Nur wenn du die Bewohner einer WG überzeugen kannst, werden sie einen Besichtigungstermin mit dir vereinbaren. In deinem Anschreiben solltest du so überzeugend wie möglich sein und zum Ausdruck bringen, warum du der beste Kandidat/die beste Kandidatin wärest. Eine zu kurze Bewerbung könnte als zu oberflächlich bewertet werden. Schreibe eine ausführliche Vorstel-

lung von dir und deinen Studien. Vergiss dabei nicht, ehemalige WG-Erfahrungen zu nennen, falls du schon welche gesammelt hast. Drücke dich so persönlich wie möglich aus. Sprich von deinen Interessen sowie Dingen, die du in einer WG am wichtigsten findest. Zu lang sollte der Text aber auch nicht werden. Langweilige lassen sich nicht! Auf der linken Seite kannst du dich ein wenig inspirieren lassen....

- ❖ Hallo!! Ich bin..., ich bin 22 und studiere *Interkulturelle Germanistik/ DAF*.... 
- ❖ Ich komme aus ....
- ❖ Meinen Bachelor habe ich in ..... an der Uni .....abgeschlossen.
- ❖ Das studentische WG-Leben habe ich schon erlebt. Das WG-Leben war...
- ❖ Das Angebot habe ich mit großem Interesse gelesen...
- ❖ Zu meiner Person kann ich sagen, dass ich.....
- ❖ Ich hoffe die Gelegenheit.....

# WG-CASTING

## WG-Casting: Und jetzt geht's los!

Die erste Hürde der Kontaktaufnahme ist geschafft! Nun kommt das WG-Casting – schon mal etwas darüber gehört? Keine Sorge, für dieses Casting musst weder ein perfekter Schauspieler noch Tänzer oder Sänger sein... sondern einfach du selbst! Wenn du eine Einladung bekommen hast, hast du die WG bereits neugierig auf dich gemacht. Das ist prima! Jetzt musst du sie nur noch persönlich beeindrucken. Ob du dich irgendwie schon vorher vorbereiten kannst? Die Antwort ist JA! Jede WG ist natürlich anders, aber viele Castings laufen auf ähnliche Art und Weise ab. Schau dir unsere Tipps an und deine Erfolgchancen könnten größer werden.



### WG-Besichtigung: Der Ablauf

Bei einer WG-Besichtigung wird oftmals eine bestimmte Reihenfolge eingehalten. Nach dem Empfang folgt eine Gesprächsrunde und dann die Zimmerbesichtigung oder umgekehrt. Die Reihenfolge ist auf jeden Fall nicht festgelegt und auch die Dauer der Besichtigung kann variieren. Nimm dir dennoch genügend Zeit dafür. Du solltest nicht überrascht sein, falls die Besichtigung 45 bis 60 Minuten dauert. Das ist schon in Ordnung.



### WG-Besichtigung: Welche Fragen

Hier eine Liste von Fragen, die möglicherweise nach deiner Vorstellung vorkommen können:

- Hast du schon Erfahrungen mit WGs?
- Was sind deine Schwächen und Stärken?
- Was kommt in einer WG für dich nicht infrage?
- Hast du einen geregelten Alltag?
- Wie stellst du dir das Leben in einer WG vor?
- Kochst du gern? Hobbys?
- WG-Partys? Ja oder nein?

**Checkliste für ein WG-Casting**

- ✓ Sei pünktlich
- ✓ Sei authentisch
- ✓ Sprich über Dinge, die dir am Herzen liegen
- ✓ Sei einfach du selbst
- ✓ Entspann dich und genieß das Gespräch

## Hier ein paar Ausdrücke, denen du begegnen könntest...

<b>Moin!</b>	Hallo!
<b>schnorren</b>	Kleinigkeiten wie Zigaretten, etwas Geld o. Ä. erbitten, ohne selbst zu einer Gegenleistung bereit zu sein
<b>O-Phase</b>	Orientierungsphase, in der du deine Kommiliton*innen und das Campus-Leben kennenlernen kannst
<b>Du bist nicht ganz dicht!</b>	Du bist nicht vernünftig!
<b>Keinen Bock haben</b>	keine Lust haben
<b>Das ist assi!</b>	Das ist asozial! (≠ antisozial)
<b>Einen Kater haben</b>	das Phänomen, schlimme Kopfschmerzen zu bekommen oder Übelkeit zu verspüren, wenn man zu viel Alkohol getrunken



<b>A</b>	<b>SUB</b>	Niedersächsische Staats- und Universitätsbibliothek Göttingen
<b>B</b>		
<b>K</b>		
<b>Ü</b>	<b>KHW</b>	Käte-Hamburger-Weg
<b>R</b>		
<b>Z</b>	<b>KWZ</b>	Kulturwissenschaftliches Zentrum
<b>U</b>		
<b>N</b>	<b>ZHG</b>	Zentrales Hörsaal Gebäude
<b>G</b>		
<b>E</b>	<b>VG</b>	Verfügungsgebäude
<b>N</b>		