

Wie international sind wir eigentlich?

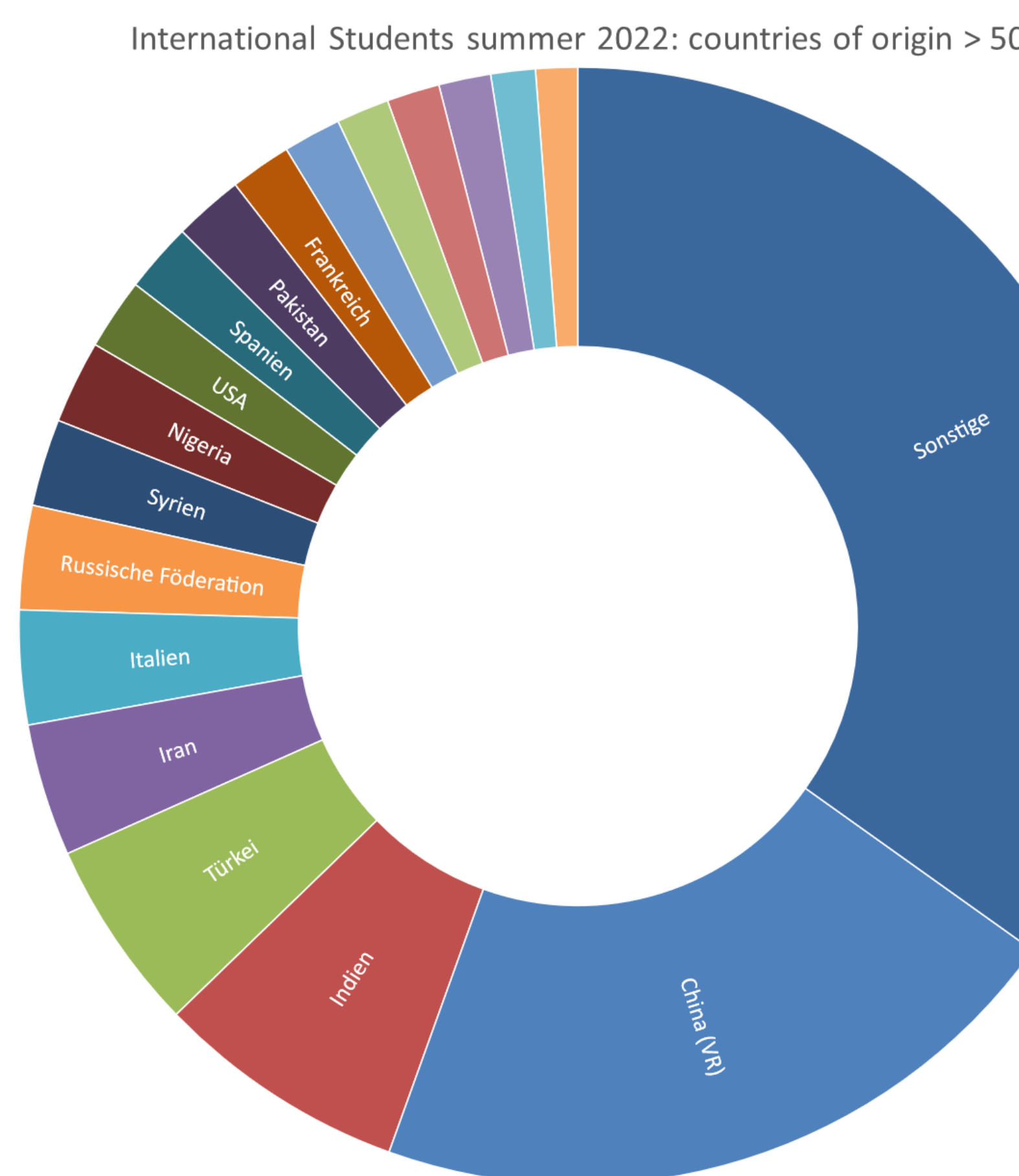
Selected facts in internationalisation: International students

Göttingen International

International student numbers are rising; both in absolute numbers and share

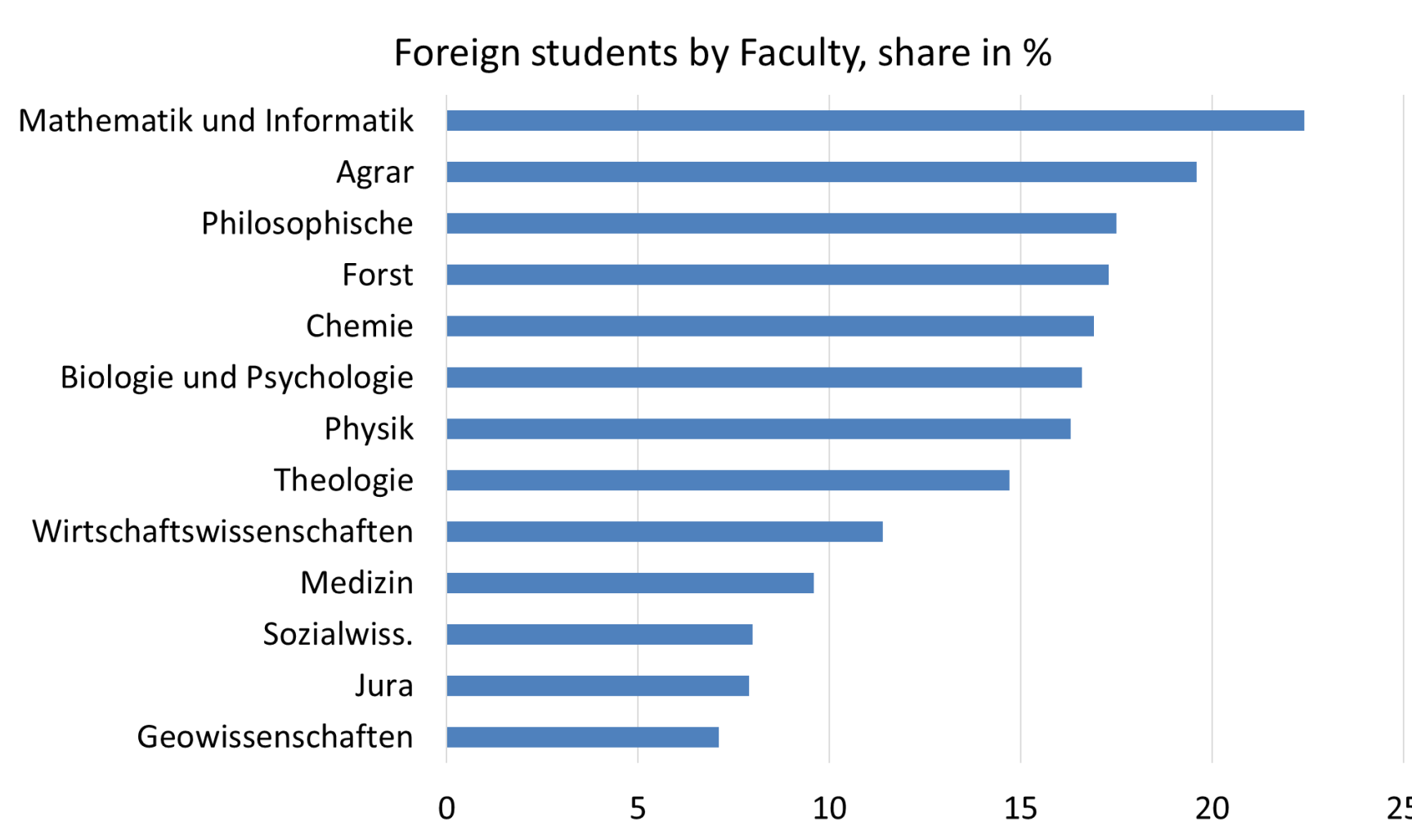
Studierende der Universität Göttingen: Kennzahlen			
Semester	Studierende gesamt	davon Internationale	davon Bildungsausländer
WS 11/12	25.460	2.877	2.472
WS 12/13	26.472	3.129	2.699
WS 13/14	27.558	3.381	2.906
WS 14/15	29.312	3.589	3.058
WS 15/16	31.163	3.804	3.253
WS 16/17	31.539	3.997	3.460
WS 17/18	31.682	4.138	3.662
WS 18/19	31.377	4.265	3.800
WS 19/20	30.820	4.291	3.839
WS 20/21	30.144	4.278	3.861
WS 21/22	28.358	4.252	3.872

From 132 countries




China (VR)	850
Indien	300
Türkei	230
Iran	156
Italien	140
Russische Föderation	125
Syrien	104
Nigeria	101
USA	88
Pakistan	83
Spanien	83
Frankreich	74
Korea, Republik	68
Bangladesch	63
Griechenland	63
Polen	61
Ukraine	56
Brasilien	50
Sonstige	1.389

In all faculties



Foreign students by faculty, in absolute numbers



Sowohl die absolute Zahl der internationalen Studierenden, als auch ihr relativer Anteil sind in den vergangenen Jahren weiter deutlich angestiegen; vom WiSe 2011/12 mit 2.877 auf 4.252 im WiSe 2021/23. Gründe sind u.a. der Ausbau international ausgerichteter und englischsprachiger Studiengänge, internationaler Partnerschaften, Auslandsrepräsentanzen in Indien und China, internationalem Marketing u.v.m. Der Anteil internationaler Studierender steigt vom Bachelor (ca. 7%) über Master (ca. 25%) zur Promotion (ca. 30%) stark an. Göttingen zeichnet nicht nur die Vielfalt, sondern auch sehr hohe Anteile von Nicht-EU-Bürgern und Bildungsausländern aus. Fortlaufendes Monitoring und Benchmarking dient der besseren Einschätzung. Beispielhaft eine Auswertung der DAAD Profildatensätze (im Vergleich zu Hochschulen mit > 20.000 Studierenden, zu aktualisieren!):

1	3.33	Bildungsausländer-Absolventen 2014 nach Abschlussart -> Sonstiger Abschluss	1	
2	3.10	Bildungsausländer-Absolventen 2014 nach Studienart -> Promotionsstudium	2	
3	3.10	Bildungsausländer-Absolventen 2014 nach Studienart -> Weiteres / Sonstiges Studium	2	weit überdurchschnittlich
4	3.3	Bildungsausländer-Studierende 2014 (Studienanfänger) nach Studienart -> Weiteres / Sonstiges Studium	3	Ränge 1-4
5	8.1	Wiss. u. Kunst. Personal mit ausländischer Staatsangehörigkeit 2014 (gesamt)	3	(7 von 48)
6	3.6	Bildungsausländer-Studierende 2014 nach angestrebter Abschlussprüfung -> Sonstiger Abschluss	4	
7	9.1	AuW-Stipendiaten und -Preisträger 2011-2015 (gemessen an der Zahl der GA/W3-Professoren)	4	
8	5.1	Deutsche und ausländische DAAD-Stipendiaten 2015 (gemessen an der Zahl der Studierenden im 5./6. Semester) (gesamt)	5	
9	5.1	Deutsche und ausländische DAAD-Stipendiaten 2015 (gemessen an der Zahl der Studierenden im 5./6. Semester) -> Ausländische Stipendiaten	5	
10	5.2	DAAD-Förderbeträge 2015 pro Studierendem im 5./6. Semester -> Stipendien	5	
11	6.5	Internationale Studiengänge 2016 im weiterführenden Studium (gesamt)	5	
12	4.1	Erasmus-Studierende 2015 (gemessen an der Zahl der Studierenden im 5./6. Semester) -> Ausreisende	7	
13	5.2	DAAD-Förderbeträge 2015 pro Studierendem im 5./6. Semester (gesamt)	7	
14	6.4	Internationale Studiengänge 2016 im grundständigen Studium -> englischsprachige Studiengänge	7	
15	3.1	Studierende mit ausländischer Staatsangehörigkeit 2014 -> Bildungsausländer	8	
16	3.3	Bildungsausländer-Studierenden 2014 (Studienanfänger) nach Studienart -> Promotionsstudium	8	überdurchschnittlich
17	3.9	Absolventen mit ausländischer Staatsangehörigkeit 2014 -> Bildungsausländer	8	Ränge 5-10
18	6.1 / 6.2	Internationale Studiengänge 2016 -> englischsprachige Studiengänge	8	(19 von 48)
19	3.3	Bildungsausländer-Studierenden 2014 (Studienanfänger) nach Studienart -> Konsekutives Masterstudium	9	
20	3.10	Bildungsausländer-Absolventen 2014 nach Studienart -> Konsekutiver Masterabschluss	9	
21	6.5	Internationale Studiengänge 2016 im weiterführenden Studium -> englischsprachige Studiengänge	9	
22	6.5	Internationale Studiengänge 2016 im weiterführenden Studium -> Doppelabschluss-Studiengänge	9	
23	8.1	Wiss. u. Kunst. Personal mit ausländischer Staatsangehörigkeit 2014 -> Ausländische Professoren	9	
24	3.9	Absolventen mit ausländischer Staatsangehörigkeit 2014 (gesamt)	10	
25	5.2	DAAD-Förderbeträge 2015 pro Studierendem im 5./6. Semester -> Projekte und Programme (ohne EU-Mittel)	10	
26	6.1 / 6.2	Internationale Studiengänge 2016 (gesamt)	10	
27	4.1	Erasmus-Studierende 2015 (gemessen an der Zahl der Studierenden im 5./6. Semester) -> Austauschbilanz	11	
28	3.1	Studierende mit ausländischer Staatsangehörigkeit 2014 (gesamt)	12	
29	3.3	Bildungsausländer-Studierende 2014 (Studienanfänger) nach Studienart (gesamt)	12	
30	3.6	Bildungsausländer-Studierende 2014 nach angestrebter Abschlussprüfung -> Master	12	
31	4.1	Erasmus-Studierende 2015 (gemessen an der Zahl der Studierenden im 5./6. Semester) -> Einreisende	12	
32	5.1	Deutsche und ausländische DAAD-Stipendiaten 2015 (gemessen an der Zahl der Studierenden im 5./6. Semester) -> Deutsche Stipendiaten	12	
33	5.2	DAAD-Förderbeträge 2015 pro Studierendem im 5./6. Semester -> Projekte und Programme (gesamt)	12	durchschnittlich
34	5.2	DAAD-Förderbeträge 2015 pro Studierendem im 5./6. Semester -> Projekte und Programme (aus EU-Mitteln)	12	Ränge 11-19
35	6.1 / 6.2	Internationale Studiengänge 2016 -> Doppelabschluss-Studiengänge	12	(15 von 48)
36	3.13	Bildungsausländer-Absolventen 2014 nach Abschlussart -> Master	13	
37	4.7	Erasmus-Dozenten 2015 -> Einreisende	13	
38	6.4	Internationale Studiengänge 2016 im grundständigen Studium -> Doppelabschluss-Studiengänge	16	
39	3.10	Bildungsausländer-Absolventen 2014 nach Studienart -> Erststudium	19	
40	6.4	Internationale Studiengänge 2016 im grundständigen Studium (gesamt)	19	
41	7.1	Internationale Kooperationen (ohne Erasmus) pro Professor 2016	19	
42	4.7	Erasmus-Dozenten 2015 -> Ausreisende	21	
43	3.1	Studierende mit ausländischer Staatsangehörigkeit 2014 -> Bildungsinländer	23	unterdurchschnittlich
44	3.9	Absolventen mit ausländischer Staatsangehörigkeit 2014 -> Bildungsinländer	23	Ränge 20-25
45	4.7	Erasmus-Dozenten 2015 -> Austauschbilanz	23	(5 von 48)
46	3.13	Bildungsausländer-Absolventen 2014 nach Abschlussart -> Bachelor	24	
47	3.3	Bildungsausländer-Studierende 2014 (Studienanfänger) nach Studienart -> Erststudium	26	weit unterdurchschnittlich
48	3.6	Bildungsausländer-Studierende 2014 nach angestrebter Abschlussprüfung -> Bachelor	26	Ränge 26-29



Kontakt

Dr. Uwe Muuss
Universität Göttingen
Göttingen International

Tel.: 0551 / 39-21343
Uwe.muuss@zvw.uni-goettingen.de